

Anleitung zum Einlesen eigener Anbaudaten

Sie haben Ihre Anbaudaten bereits in einer Exceldatei vorliegen?
 Dann nutzen Sie unsere bequeme Anwendung und importieren Sie Ihre Feldstücke direkt in das Online-Anbauverzeichnis (Online-AV).

So funktioniert's:

1. Damit die Daten problemlos importiert werden können, ist es wichtig, die Spaltenüberschriften wie in der Vorlage vorgegeben, zu übernehmen. Die Spalten „Flik“, „Sorte“ und „Bemerkung“ sind keine Pflichtfelder, alle anderen Spalten müssen ausgefüllt werden. Sollten Sie Ihre Datei vom Landwirtschaftsamt Baden-Württemberg (FIONA) haben, brauchen Sie die Spaltenüberschriften nicht abzuändern!

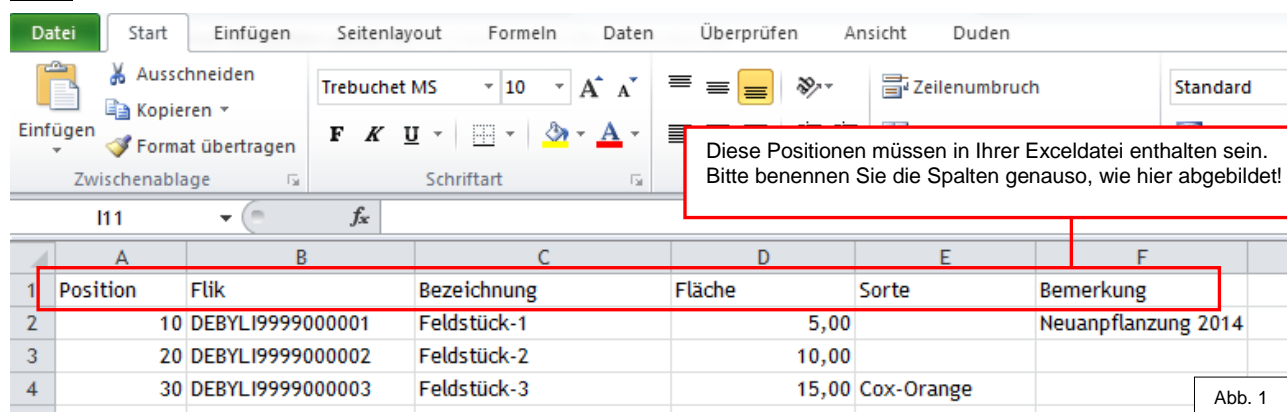


Abb. 1

Sollten sich weitere Spalten in der Datei befinden, werden diese beim Import vom System ignoriert. Natürlich können Sie diese auch zuvor herauslöschen.

2. Nachdem Sie die Spalten ausgefüllt haben, klicken Sie auf „Datei“, „Speichern unter“ und wählen den Dateityp „CSV (Trennzeichen-getrennt)“.

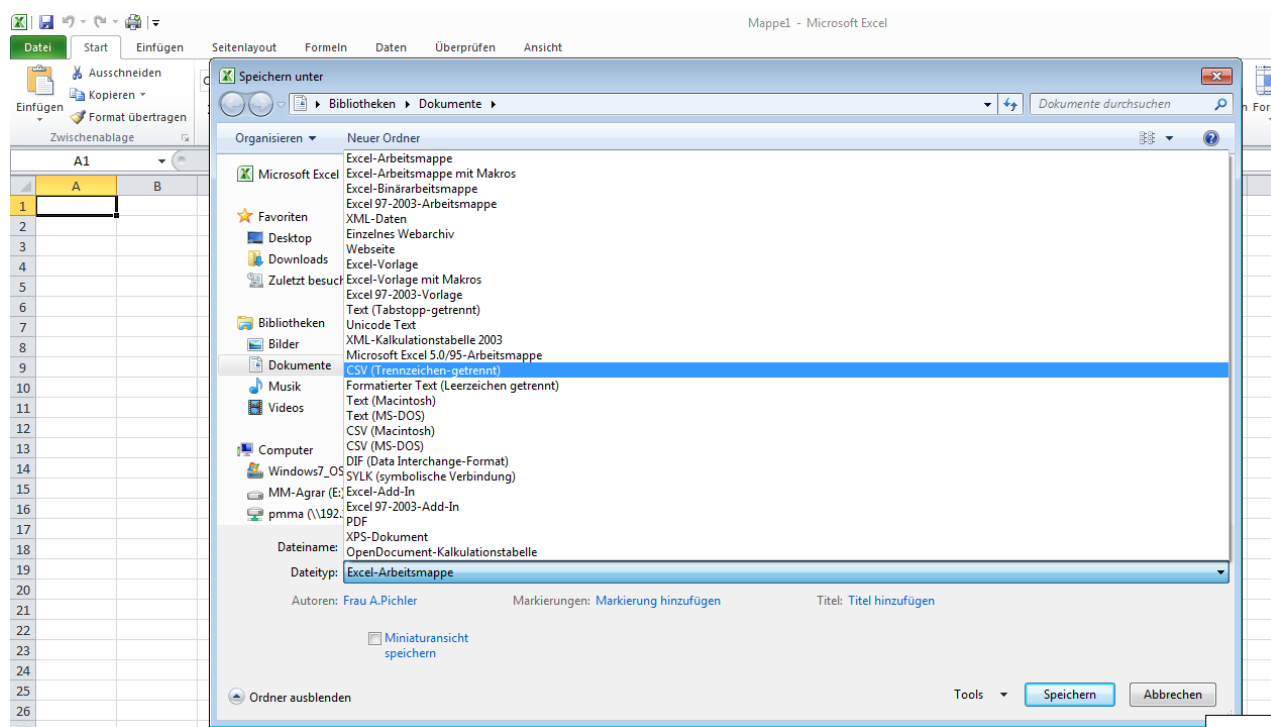


Abb. 2

- Öffnen Sie unsere Internetseite www.mmagr.de. Klicken Sie dann auf „Hilfe & Kontakt“ und „Online-Anwendung“. Um direkt zur Anmeldemaske zu gelangen, wählen Sie den Button „zur Online-Anwendung“. Anschließend melden Sie sich mit Ihrer Partner-Nr. und dem Passwort an.
- Öffnen Sie den Reiter „Anbauverzeichnis“ und wählen Sie den zu bearbeitenden Vertrag aus. Klicken Sie anschließend auf den Button „Feldstücke importieren 2018“.

Betriebsdaten	Vertragsdaten	Letzte vers. Gesamtfläche	Gesamtfläche lfd. Jahr	Mehrfachantrag	AV-Status 2018	Vorerfassung 2019
10234567 Max Mustermann Musterstraße 1 Musterhausen	23466789 Hagel-Fix	6,07 ha	0 ha	Nein	Initial	möglich (ab 30.09.2018)

Abb. 3

- Wählen Sie nun das Dateiformat aus: Datei vom Landwirtschaftsamt Baden-Württemberg = FIONA; Hessen = gemeinsamer Antrag; Rest = MMAgrar (eParis Format). Klicken Sie auf „Durchsuchen...“ und wählen die Datei mit den Anbaudaten aus, die Sie (wie in Punkt 2 beschrieben) als csv-Datei abgespeichert haben. Anschließend drücken Sie den Button „Feldstücke importieren...“

Sie können nun AV-Positionen aus einer Excel-CSV-Datei importieren. Dabei werden die in der nachfolgenden Tabelle angezeigten Positionen vollständig gelöscht und durch die neuen Positionen ersetzt. Bitte beachten Sie [unsere Anleitung zur Erstellung einer Excel-CSV-Datei](#).

10234567
Max Mustermann
Musterstraße 1
Musterhausen

23466789 | Hagel-Fix

Dateiformat

- MMAgrar (eParis Format) * .csv
- FIONA (Baden-Württemberg) * .csv
- Gemeinsamer Antrag (Hessen) * .csv

Abb. 4

- Wurden alle Feldstücke hochgeladen, so wie in Ihrer Excel-Datei vorgegeben, bestätigen Sie dies mit „Erfassung mit diesen Positionen fortsetzen“. Sollten Daten fehlen, wählen Sie „Importierte Feldstücke verwerfen“. Wir empfehlen Ihnen dann die Aufbereitung der Exceldatei nochmals zu überprüfen. Nutzen Sie zum Vergleich hierzu auch unsere Beispieldatei (siehe „unsere Anleitung zur Erstellung einer Excel-CSV-Datei“ in Abb. 4).

3 Feldstücke importiert

10234567
Max Mustermann
Musterstraße 1
Musterhausen

23466789 | Hagel-Fix

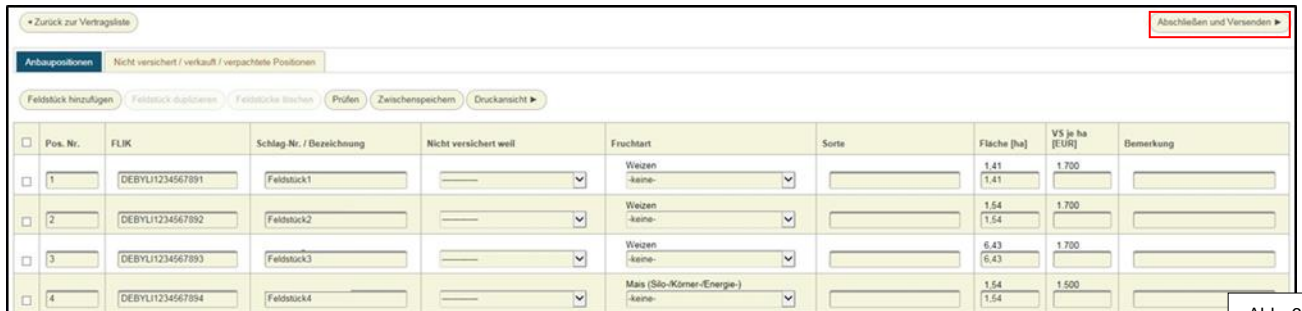
Dateiformat

- MMAgrar (eParis Format) * .csv
- FIONA (Baden-Württemberg) * .csv
- Gemeinsamer Antrag (Hessen) * .csv

Pos. Nr.	FLUK	Schlag-Nr. / Bezeichnung	Code	Fruchtart	Fläche [ha]	Sorte	Nicht versichert weil	Bemerkung
1	DE	Feld 1			2,5			
2	DEYZ	Feld 2			4,33			gepachtet von xy
3	DE	Feld 3			5,87			

Abb. 5

7. Mit der Bestätigung „Erfassung mit diesen Positionen fortsetzen“ werden Ihre Anbaudaten so abgebildet, dass Sie diese wie gewohnt bearbeiten können. Jetzt können Sie die fehlenden Daten wie Fruchtart und VS je ha (Hektarwerte) ergänzen. Anschließend können Sie das Anbauverzeichnis „abschließen und versenden“.



Pos. Nr.	FLIK	Schlag-Nr. / Bezeichnung	Nicht versichert weil	Fruchtart	Sorte	Fläche [ha]	VS je ha [EUR]	Bemerkung
1	DEBYL1234567891	Feldstück1		Weizen -keine-		1,41 1,41	1.700	
2	DEBYL1234567892	Feldstück2		Weizen -keine-		1,54 1,54	1.700	
3	DEBYL1234567893	Feldstück3		Weizen -keine-		6,43 6,43	1.700	
4	DEBYL1234567894	Feldstück4		Mais (Silo-Körner-Energie) -keine-		1,54 1,54	1.500	

Abb. 6

Sie haben noch Fragen? Die Vertriebsmitarbeiter der Münchener & Magdeburger stehen Ihnen jederzeit gerne zur Verfügung!